



WYBORY SAMORZĄDOWE

7 kwietnia 2024 r.



SZKOLENIE CZŁONKÓW OBWODOWYCH KOMISJI WYBORCZYCH

Kwalifikacja ważności głosu

Opracowanie:

© Krajowe Biuro Wyborcze

DEFINICJA ZNAKU „X”



2

Art. 5 ust. 12 Kodeksu wyborczego

Ilekcó w kodeksie jest mowa o:

znaku „X”

– rozumie się przez to co najmniej dwie linie, które przecinają się w obrębie kratki.

KWALIFIKACJA WAŻNOŚCI GŁOSU



3

Ustalając, czy głos na karcie jest ważny, czy nieważny, OKW stosuje poniższe reguły:

- 1) znakiem „X” postawionym w kratce są co najmniej dwie linie, które przecinają się w obrębie kratki.

Ustalenie, czy postawiony znak jest znakiem „X” w rozumieniu Kodeksu wyborczego oraz, czy postawiony jest on w kratce, czy poza nią, należy do OKW (w razie wątpliwości komisja rozstrzyga w głosowaniu);

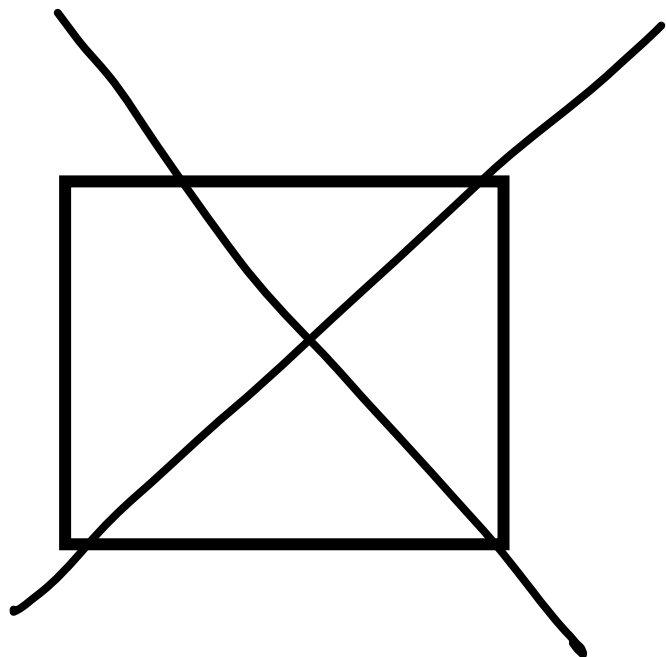
- 2) wszelkie znaki, wykreślenia, przekreślenia, w tym również i znak „X” postawiony przez wyborcę poza przeznaczoną na to kratką, traktuje się jako dopiski, które nie wpływają na ważność głosu;
- 3) wszelkie inne znaki niż znak „X”, tj. niebędące co najmniej dwiema liniami, które przecinają się w obrębie kratki, naniesione w obrębie kratki, również nie wpływają na ważność głosu.



CZY ODDANY GŁOS JEST WAŻNY?



4



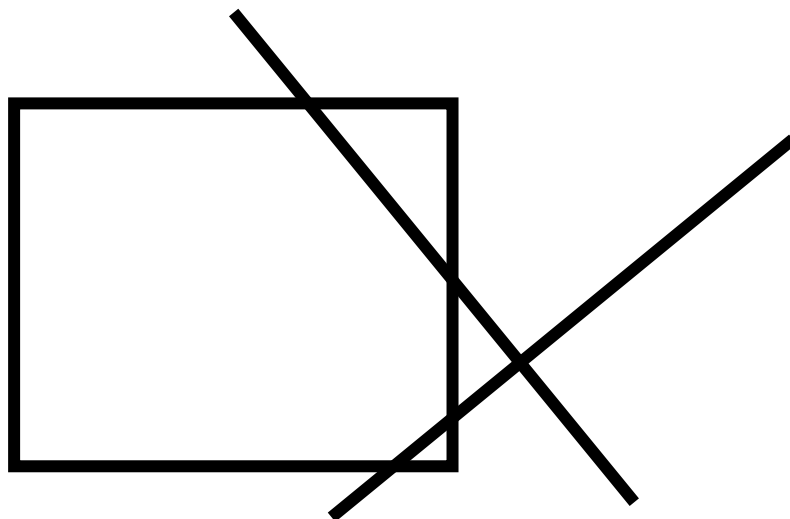
**GŁOS
WAŻNY**

**Dwie linie przecinają się
w obrębie kratki**

CZY ODDANY GŁOS JEST WAŻNY?



5



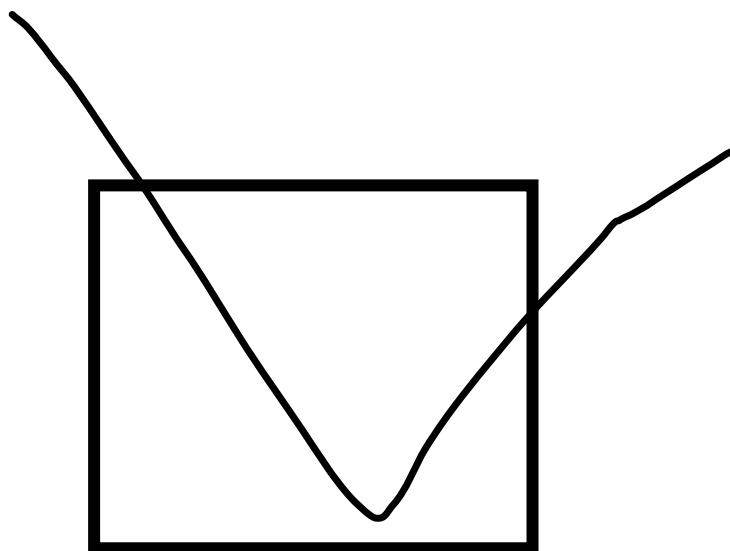
**GŁOS
NIEWAŻNY**

**Dwie linie nie przecinają się
w obrębie kratki**

CZY ODDANY GŁOS JEST WAŻNY?



6



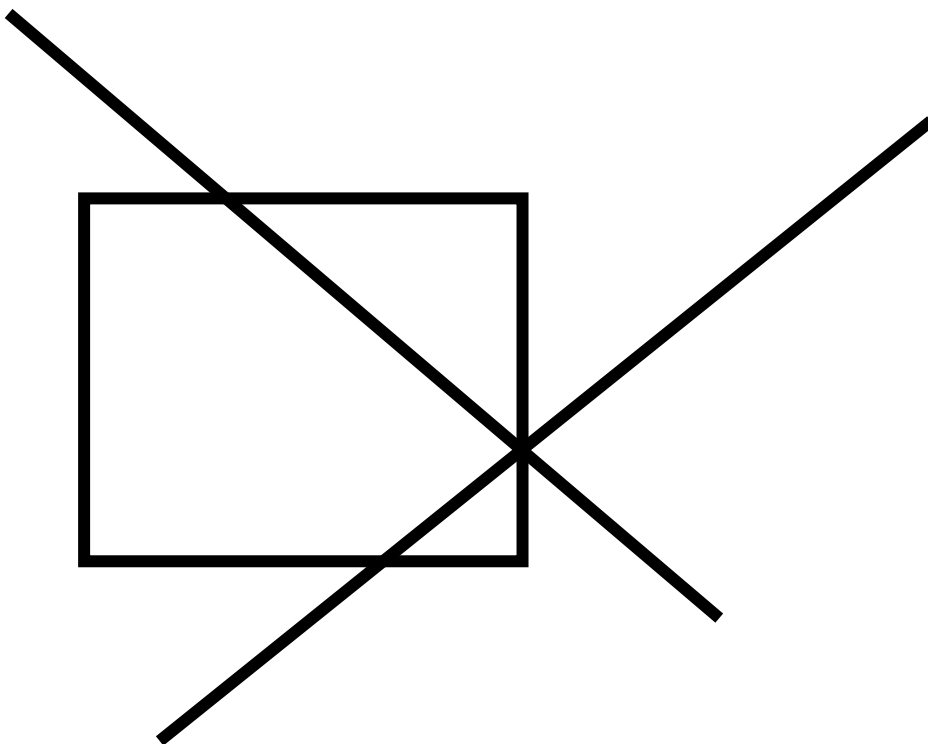
**GŁOS
NIEWAŻNY**

**Dwie linie nie przecinają się
w obrębie kratki.
Dwie linie są ze sobą styczne.**

CZY ODDANY GŁOS JEST WAŻNY?



7



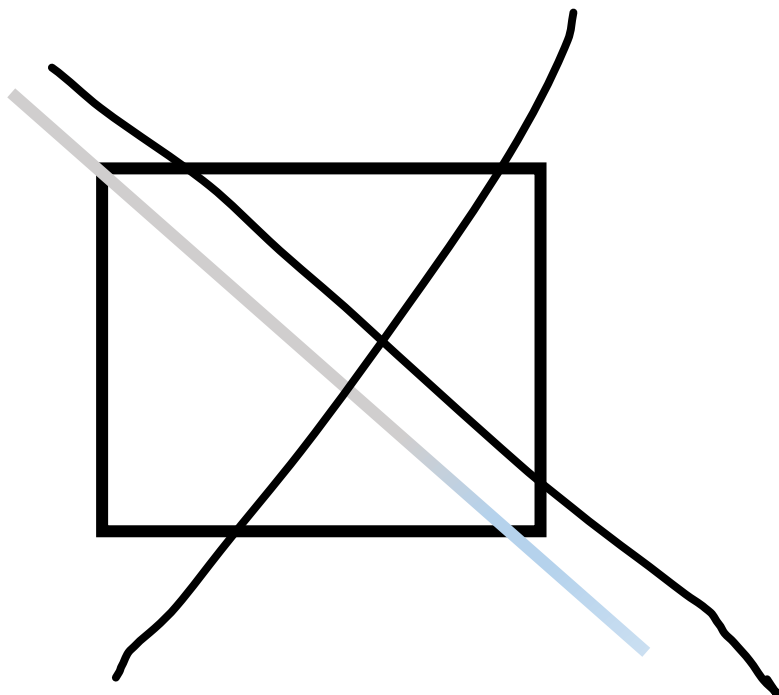
**GŁOS
WAŻNY**

**Dwie linie przecinają się w obrębie kratki.
Obramowanie kratki należy uznać za część
kratki.**

CZY ODDANY GŁOS JEST WAŻNY?



8




GŁOS WAŻNY

Co najmniej dwie linie przecinają się w obrębie kratki. Dodatkowa jaśniejsza linia może być efektem „nierozpisanego” długopisu.

CZY ODDANY GŁOS JEST WAŻNY?



9



**GŁOS
NIEWAŻNY**

**Brak linii przecinających się
w obrębie kratki.**

CZY ODDANY GŁOS JEST WAŻNY?



10

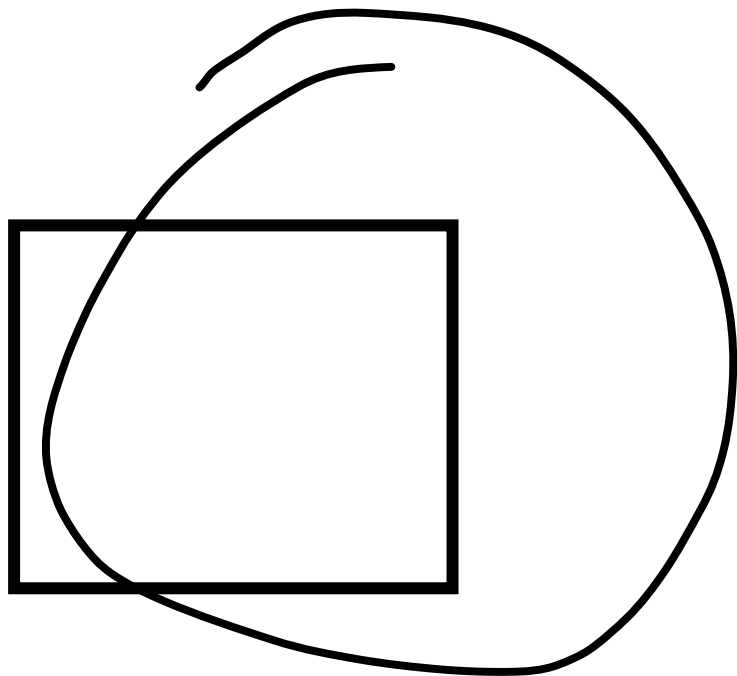
**GŁOS
WAŻNY**

**Co najmniej dwie linie przecinają
się w obrębie kratki.**

CZY ODDANY GŁOS JEST WAŻNY?



11



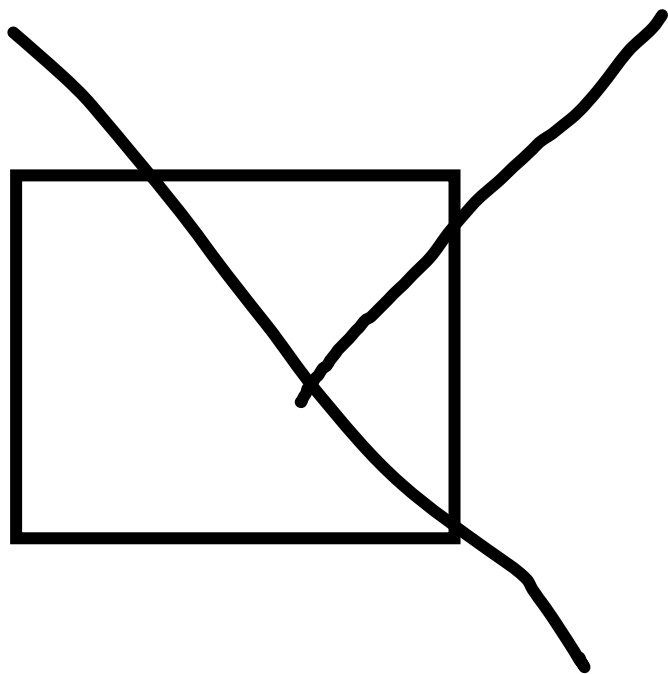
**GŁOS
NIEWAŻNY**

**Dwie linie nie przecinają się
w obrębie kratki**

CZY ODDANY GŁOS JEST WAŻNY?



12



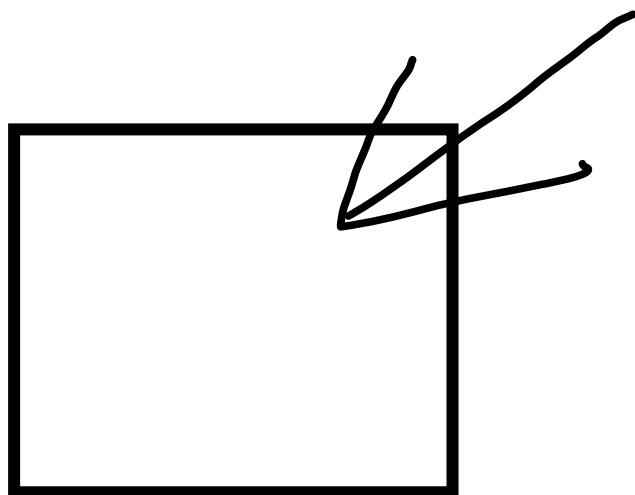
**GŁOS
WAŻNY**

Dwie linie przecinają się w obrębie kratki

CZY ODDANY GŁOS JEST WAŻNY?



13



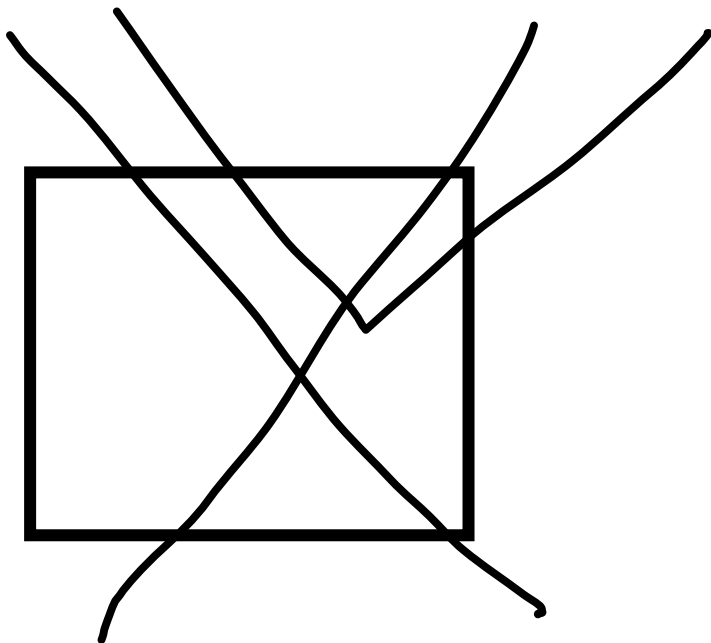
**GŁOS
NIEWAŻNY**

**Brak linii przecinających się
w obrębie kratki.
Trzy linie są ze sobą styczne.**

CZY ODDANY GŁOS JEST WAŻNY?



14




**GŁOS
WAŻNY**

**Co najmniej dwie linie przecinają się w obrębie
kratki**

CZY ODDANY GŁOS JEST WAŻNY?



15



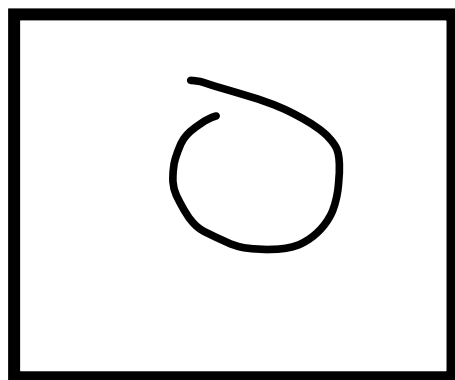
**GŁOS
NIEWAŻNY**

**Brak linii przecinających się
w obrębie kratki.**

CZY ODDANY GŁOS JEST WAŻNY?



16



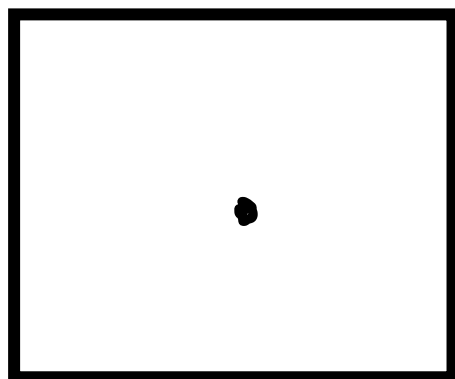
**GŁOS
NIEWAŻNY**

**Brak linii przecinających się
w obrębie kratki.**

CZY ODDANY GŁOS JEST WAŻNY?



17



**GŁOS
NIEWAŻNY**

**Brak linii przecinających się
w obrębie kratki.**

KWALIFIKACJA WAŻNOŚCI GŁOSÓW - QUIZ



18

Głos
nieważny

Głos ważny

Głos nieważny



Głos
ważny

Głosowanie na radnych w gminie do 20 000 mieszkańców



19

Załącznik
do uchwały nr 16/2024
Państwowej Komisji Wyborczej
z dnia 12 lutego 2024 r. (MCP, poz. ...)

Załącznik nr 1

WZÓR

**INFORMACJA
O SPOSOBIE GŁOSOWANIA
ORAZ WARUNKACH WAŻNOŚCI GŁOSU
W WYBORACH DO RAD GMIN LICZĄCYCH
DO 20 000 MIESZKAŃCÓW**

Głosy ważne

- głosować można tylko na jednego kandydata, stawiając znak „X” (co najmniej dwie linie przecinające się w obrębie kratki) na karcie do głosowania w kratce z lewej strony obok nazwiska kandydata

Głosy nieważne

Przyczyną nieważności głosu jest:

- postawienie znaku „X” w kratce przy nazwisku więcej niż jednego kandydata
- niepostawienie znaku „X” w żadnej kratce
- postawienie znaku „X” w kratce wyłącznie przy nazwisku kandydata skreślonego przez gminną komisję wyborczą

**NIEWAŻNE SĄ KARTY DO GŁOSOWANIA INNE NIŻ URZĘDOWO USTALONE
LUB NIEOPATRZONE PIECZĘCIĄ OBWODOWEJ KOMISJI WYBORCZEJ**

Wybory większościowe

Głosowanie na radnych w gminie do 20 000 mieszkańców



20

Okręg wyborczy nr _____ KARTADÓ GŁOSOWANIA
w wyborach do Rady w dniu
(nazwa rady i gminy) (nazwa rady i gminy)

01	AAAAA..... B..... ST	Lista numer	<input type="checkbox"/>
02	Lista numer	<input type="checkbox"/>
03	Lista numer	<input type="checkbox"/>
04	Lista numer	<input type="checkbox"/>
05	Lista numer	<input type="checkbox"/>
06	Lista numer	<input type="checkbox"/>
07	Lista numer	<input type="checkbox"/>
08	Lista numer	<input type="checkbox"/>
09	Lista numer	<input type="checkbox"/>
10	Lista numer	<input type="checkbox"/>
11	Lista numer	<input type="checkbox"/>
12	Lista numer	<input type="checkbox"/>
13	Lista numer	<input type="checkbox"/>
14	Lista numer	<input type="checkbox"/>
15	Lista numer	<input type="checkbox"/>

Informacja
1. Znajdź kandydata, na którego chcesz zgłosować.
2. Postaw znak „X” w kratce – **wyłącznie** przy nazwisku tego kandydata.
3. Jeżeli postawisz znak „X” przy nazwisku więcej niż jednego kandydata, Twój głos będzie nieważny.
4. Znak „X” to co najmniej dwie linie przecinające się wewnątrz kratki.

Karta nie zawiera nazwisk
skreślonych kandydatów

GŁOS WAŻNY

Co najmniej dwie linie
przecinają się w obrębie
kratki, głos oddany tylko
na jednego kandydata

Głosowanie na radnych w gminie do 20 000 mieszkańców



21

Okręg wyborczy nr KARTADÓ GŁOSOWANIA w dniu
w wyborach do Rady (nazwa rady i gminy)

01	<input type="checkbox"/> AAAAAAAAAAAAAAAAAA BBBBBBBBBB ST	Lista numer
02	X zgłoszony/a przez AAAAAAAAAAAAAAAAAA BBBBBBBBBB ST	Lista numer
03	<input type="checkbox"/>	Lista numer
04	<input type="checkbox"/>	Lista numer
05	<input type="checkbox"/>	Lista numer
06	<input type="checkbox"/>	Lista numer
07	X zgłoszony/a przez	Lista numer
08	<input type="checkbox"/>	Lista numer
09	<input type="checkbox"/>	Lista numer
10	<input type="checkbox"/>	Lista numer
11	<input type="checkbox"/>	Lista numer
12	<input type="checkbox"/>	Lista numer
13	<input type="checkbox"/>	Lista numer
14	<input type="checkbox"/>	Lista numer
15	<input type="checkbox"/>	Lista numer

Informacja
1. Znajdź kandydata, na którego chcesz zgłosować.
2. Postaw znak „X” w kratce **wyłącznie** przy nazwisku tego kandydata.
3. Jeżeli postawisz znak „X” przy nazwisku więcej niż jednego kandydata,
Twój głos będzie nieważny.
4. Znak „X” to co najmniej dwie linie przecinające się wewnątrz kratki.

Karta nie zawiera nazwisk
skreślonych kandydatów

GŁOS NIEWAŻNY

Wyborca oddał swój głos na dwóch kandydatów

Głosowanie na radnych w gminie do 20 000 mieszkańców



22

Okręg wyborczy nr _____ KARTADÓ GŁOSOWANIA w wyborach do Rady w dniu
(nazwa rady i gminy) (nazwa rady i gminy)

01	<input type="checkbox"/>	AAAAAAAAAAAAAAAAAAAAA BBBBBBBBBBBB ST	zgodzonymi przez AAAAAAAAAAAAAAAAAAAAAA BBBBBBBBBBBB ST	Lista numer	<input type="checkbox"/>
02	<input type="checkbox"/>	(nazwisko i imię - osoba)	(zainteresowany kandydat wyborczy)	Lista numer	<input type="checkbox"/>
03	<input type="checkbox"/>	(nazwisko i imię - osoba)	(zainteresowany kandydat wyborczy)	Lista numer	<input type="checkbox"/>
04	<input checked="" type="checkbox"/>	(nazwisko i imię - osoba)	(zainteresowany kandydat wyborczy)	Lista numer	<input type="checkbox"/>
05	<input type="checkbox"/>	(nazwisko i imię - osoba)	(zainteresowany kandydat wyborczy)	Lista numer	<input type="checkbox"/>
06	<input type="checkbox"/>	(nazwisko i imię - osoba)	(zainteresowany kandydat wyborczy)	Lista numer	<input type="checkbox"/>
07	<input type="checkbox"/>	(nazwisko i imię - osoba)	(zainteresowany kandydat wyborczy)	Lista numer	<input type="checkbox"/>
08	<input checked="" type="checkbox"/>	(nazwisko i imię - osoba)	(zainteresowany kandydat wyborczy)	Lista numer	<input type="checkbox"/>
09	<input type="checkbox"/>	(nazwisko i imię - osoba)	(zainteresowany kandydat wyborczy)	Lista numer	<input type="checkbox"/>
10	<input type="checkbox"/>	(nazwisko i imię - osoba)	(zainteresowany kandydat wyborczy)	Lista numer	<input type="checkbox"/>
11	<input type="checkbox"/>	(nazwisko i imię - osoba)	(zainteresowany kandydat wyborczy)	Lista numer	<input type="checkbox"/>
12	<input type="checkbox"/>	(nazwisko i imię - osoba)	(zainteresowany kandydat wyborczy)	Lista numer	<input type="checkbox"/>
13	<input type="checkbox"/>	(nazwisko i imię - osoba)	(zainteresowany kandydat wyborczy)	Lista numer	<input type="checkbox"/>
14	<input type="checkbox"/>	(nazwisko i imię - osoba)	(zainteresowany kandydat wyborczy)	Lista numer	<input type="checkbox"/>
15	<input type="checkbox"/>	(nazwisko i imię - osoba)	(zainteresowany kandydat wyborczy)	Lista numer	<input type="checkbox"/>

Informacja
1. Znajdź kandydata, na którego chcesz zgłosować.
2. Postaw znak „X” w kratce - **wyłącznie** przy nazwisku tego kandydata.
3. Jeżeli postawisz znak „X” przy nazwisku więcej niż jednego kandydata, Twój głos będzie nieważny.
4. Znak „X” to co najmniej dwie linie przecinające się wewnątrz kratki.

Karta nie zawiera nazwisk
skreślonych kandydatów

GŁOS WAŻNY

Wyborca postawił znak w obrębie kratki w postaci co najmniej dwóch przecinających się linii, tylko przy nazwisku jednego kandydata

Głosowanie na radnych w gminie do 20 000 mieszkańców



23

Karta zawiera nazwisko kandydata
skreślonego po wydruku kart – poz. 04

GŁOS WAŻNY

Wyborca postawił znak w obrębie kratki w
postaci co najmniej dwóch przecinających
się linii, tylko przy nazwisku jednego
kandydata.

Głos oddano na kandydata poz. 10.

Okręg wyborczy nr _____ KARTADÓ GŁOSOWANIA
w wyborach do Rady _____ w dniu _____ r.
(nazwa rady i gminy) (nazwa rady i gminy)

01	<input type="checkbox"/>	AAAAAAAAAAAAAAAAAAAAA BBBBBBBBBB ST	zgłoszony/a przez AAAAAAAAAAAAAAAAAAAAAA BBBBBBBBBB ST	Lista numer	<input type="checkbox"/>
02	<input type="checkbox"/>		zgłoszony/a przez (nazwisko i imię - osoba)	Lista numer	<input type="checkbox"/>
03	<input type="checkbox"/>		zgłoszony/a przez (nazwisko i imię - osoba)	Lista numer	<input type="checkbox"/>
04	<input checked="" type="checkbox"/>		zgłoszony/a przez (nazwisko i imię - osoba)	Lista numer	<input type="checkbox"/>
05	<input type="checkbox"/>		zgłoszony/a przez (nazwisko i imię - osoba)	Lista numer	<input type="checkbox"/>
06	<input type="checkbox"/>		zgłoszony/a przez (nazwisko i imię - osoba)	Lista numer	<input type="checkbox"/>
07	<input type="checkbox"/>		zgłoszony/a przez (nazwisko i imię - osoba)	Lista numer	<input type="checkbox"/>
08	<input type="checkbox"/>		zgłoszony/a przez (nazwisko i imię - osoba)	Lista numer	<input type="checkbox"/>
09	<input type="checkbox"/>		zgłoszony/a przez (nazwisko i imię - osoba)	Lista numer	<input type="checkbox"/>
10	<input checked="" type="checkbox"/>		zgłoszony/a przez (nazwisko i imię - osoba)	Lista numer	<input type="checkbox"/>
11	<input type="checkbox"/>		zgłoszony/a przez (nazwisko i imię - osoba)	Lista numer	<input type="checkbox"/>
12	<input type="checkbox"/>		zgłoszony/a przez (nazwisko i imię - osoba)	Lista numer	<input type="checkbox"/>
13	<input type="checkbox"/>		zgłoszony/a przez (nazwisko i imię - osoba)	Lista numer	<input type="checkbox"/>
14	<input type="checkbox"/>		zgłoszony/a przez (nazwisko i imię - osoba)	Lista numer	<input type="checkbox"/>
15	<input type="checkbox"/>		zgłoszony/a przez (nazwisko i imię - osoba)	Lista numer	<input type="checkbox"/>

Informacja
1. Znajdź kandydata, na którego chcesz zgłosować.
2. Postaw znak „X” w kratce – **wyłącznie** przy nazwisku tego kandydata.
3. Jeżeli postawisz znak „X” przy nazwisku więcej niż jednego kandydata, Twój głos będzie nieważny.
4. Znak „X” to co najmniej dwie linie przecinające się wewnątrz kratki.

Głosowanie na radnych w gminie do 20 000 mieszkańców



Okręg wyborczy nr KARTADÓ GŁOSOWANIA
w wyborach do Rady w dniu
(nazwa rady i gminy) (nazwa rady i gminy)

01	<input type="checkbox"/>	AAAAAAAAAAAAAAAAAAAAA Bbbbbbbbbb 3T	zgodzonymi przez AAAAAAAAAAAAAAAAAAAAAA Bbbbbbbbbb 45	Lista numer	<input type="checkbox"/>
02	<input type="checkbox"/>	Lista numer	<input type="checkbox"/>
03	<input type="checkbox"/>	Lista numer	<input type="checkbox"/>
04	<input type="checkbox"/>	Lista numer	<input type="checkbox"/>
05	<input type="checkbox"/>	Lista numer	<input type="checkbox"/>
06	<input type="checkbox"/>	Lista numer	<input type="checkbox"/>
07	<input checked="" type="checkbox"/>	Lista numer	<input type="checkbox"/>
08	<input type="checkbox"/>	Lista numer	<input type="checkbox"/>
09	<input type="checkbox"/>	Lista numer	<input type="checkbox"/>
10	<input checked="" type="checkbox"/>	Lista numer	<input type="checkbox"/>
11	<input type="checkbox"/>	Lista numer	<input type="checkbox"/>
12	<input type="checkbox"/>	Lista numer	<input type="checkbox"/>
13	<input type="checkbox"/>	Lista numer	<input type="checkbox"/>
14	<input type="checkbox"/>	Lista numer	<input type="checkbox"/>
15	<input type="checkbox"/>	Lista numer	<input type="checkbox"/>

Informacja
1. Znajdź kandydata, na którego chcesz zagłosować.
2. Postaw znak „X” w kratce – **wyłącznie** przy nazwisku tego kandydata.
3. Jeżeli postawisz znak „X” przy nazwisku więcej niż jednego kandydata, Twój głos będzie nieważny.
4. Znak „X” to co najmniej dwie linie przecinające się wewnątrz kratki.

Karta nie zawiera nazwisk
skreślonych kandydatów

GŁOS NIEWAŻNY

Wyborca postawił znak w obrębie kratki w postaci co najmniej dwóch przecinających się linii w pozycji nr 7 oraz dwóch przecinających się linii w pozycji nr 10

Głosowanie na radnych w gminach pow. 20 000 mieszk., rad powiatów, rad dzielnic, sejmików województw



Wybory proporcjonalne

WZÓR

**INFORMACJA
O SPOSOBIE GŁOSOWANIA
ORAZ WARUNKACH WAŻNOŚCI GŁOSU
W WYBORACH DO RAD GMIN LICZĄCYCH
POWYŻEJ 20 000 MIESZKAŃCÓW**

Klasa walna

- głosować można tylko na jedną listę kandydatów, stanowiącą skład „Z” (z listy) lub „L” (z listy) powiatowej lub w okręgu wyborczym z listy „L” (z listy) powiatowej lub „L” (z listy) powiatowej lub „L” (z listy) powiatowej lub „L” (z listy) powiatowej

Klasa starszeństwa

Porządek starszeństwa głosów jest:

- głosowanie skład „Z” w okręgu wyborczym powiatowym lub w okręgu wyborczym z listy „L” (z listy) powiatowej
- głosowanie skład „L” w okręgu wyborczym z listy „L” (z listy) powiatowej

**NIEWAŻNE SĄ KARTY DO GŁOSOWANIA INNE NIŻ USTANOWIŁO URZĄDZENIE
LUB NIEOPATKOWANE PECCZECIĄ OFICJOWNEJ KOMISJI WYBORCZEJ**

WZÓR

**INFORMACJA
O SPOSOBIE GŁOSOWANIA
ORAZ WARUNKACH WAŻNOŚCI GŁOSU
W WYBORACH DO RAD POWIATÓW**

Klasa walna

- głosować można tylko na jedną listę kandydatów, stanowiącą skład „Z” (z listy) lub „L” (z listy) powiatowej lub w okręgu wyborczym z listy „L” (z listy) powiatowej lub „L” (z listy) powiatowej lub „L” (z listy) powiatowej

Klasa starszeństwa

Porządek starszeństwa głosów jest:

- głosowanie skład „Z” w okręgu wyborczym powiatowym lub w okręgu wyborczym z listy „L” (z listy) powiatowej
- głosowanie skład „L” w okręgu wyborczym z listy „L” (z listy) powiatowej

**NIEWAŻNE SĄ KARTY DO GŁOSOWANIA INNE NIŻ USTANOWIŁO URZĄDZENIE
LUB NIEOPATKOWANE PECCZECIĄ OFICJOWNEJ KOMISJI WYBORCZEJ**

WZÓR

**INFORMACJA
O SPOSOBIE GŁOSOWANIA
ORAZ WARUNKACH WAŻNOŚCI GŁOSU
W WYBORACH DO SEJMİKÓW WOJEWÓDZTWA**

Klasa walna

- głosować można tylko na jedną listę kandydatów, stanowiącą skład „Z” (z listy) lub „L” (z listy) powiatowej lub w okręgu wyborczym z listy „L” (z listy) powiatowej lub „L” (z listy) powiatowej lub „L” (z listy) powiatowej

Klasa starszeństwa

Porządek starszeństwa głosów jest:

- głosowanie skład „Z” w okręgu wyborczym powiatowym lub w okręgu wyborczym z listy „L” (z listy) powiatowej
- głosowanie skład „L” w okręgu wyborczym z listy „L” (z listy) powiatowej

**NIEWAŻNE SĄ KARTY DO GŁOSOWANIA INNE NIŻ USTANOWIŁO URZĄDZENIE
LUB NIEOPATKOWANE PECCZECIĄ OFICJOWNEJ KOMISJI WYBORCZEJ**

WZÓR

**INFORMACJA
O SPOSOBIE GŁOSOWANIA
ORAZ WARUNKACH WAŻNOŚCI GŁOSU
W WYBORACH DO RAD DZIELNIC M.ST. WARSZAWY**

Klasa walna

- głosować można tylko na jedną listę kandydatów, stanowiącą skład „Z” (z listy) lub „L” (z listy) powiatowej lub w okręgu wyborczym z listy „L” (z listy) powiatowej lub „L” (z listy) powiatowej lub „L” (z listy) powiatowej

Klasa starszeństwa

Porządek starszeństwa głosów jest:

- głosowanie skład „Z” w okręgu wyborczym powiatowym lub w okręgu wyborczym z listy „L” (z listy) powiatowej
- głosowanie skład „L” w okręgu wyborczym z listy „L” (z listy) powiatowej

**NIEWAŻNE SĄ KARTY DO GŁOSOWANIA INNE NIŻ USTANOWIŁO URZĄDZENIE
LUB NIEOPATKOWANE PECCZECIĄ OFICJOWNEJ KOMISJI WYBORCZEJ**

Głosowanie na radnych w gminach pow. 20 000 mieszk., rad powiatów, rad dzielnic, sejmików województw



Diagrama formularza "KARTA DO GŁOSOWANIA" z listami kandydatów na radnych. Formularz zawiera trzy kolumny list kandydatów (Lista nr 1, 2, 3) i trzy kolumny list kandydatów na radnych (Lista nr 1, 2, 3). W formularzu widoczne są znaki głosowania: znak X przy nazwisku kandydata z listy nr 2, poz. 7 oraz znak przy nazwisku kandydata z listy nr 3, poz. 04. W dolnej części formularza znajduje się sekcja "Informacja" z instrukcjami dotyczącymi sposobu głosowania.

Informacja

1. Znajdź listę kandydatów, na którą chcesz zgłosić głos.
2. Postaw znak „X” w kratce przy nazwisku wybranego kandydata **wyłącznie na tej liście**.
3. Jeżeli postawisz znak „X” na więcej niż jednej liście kandydatów, Twój głos będzie nieważny.
4. Znak „X” to co najmniej dwie linie przecinające się wewnątrz kratki.

GŁOS WAŻNY

Wyborca postawił znak w obrębie kratki, w postaci co najmniej dwóch przecinających się linii, tylko przy nazwisku jednego kandydata. Znak postawiony przy nazwisku kandydata z listy nr 2, poz. 7 nie spełnia wymogów uznania za znak X
Głos oddano na kandydata poz. 04, lista nr 3.

Głosowanie na radnych w gminach pow. 20 000 mieszk., rad powiatów, rad dzielnic, sejmików województw



27

Strona wyborcza nr ...

KARTA DO GŁOSOWANIA
w wyborach do Rady ... w dniu ...

LISTY KANDYDATÓW NA RADNYCH

Lista nr ...	Lista nr ...	Lista nr ...
<input type="checkbox"/> 01	<input type="checkbox"/> 01	<input type="checkbox"/> 01
<input checked="" type="checkbox"/> 02	<input type="checkbox"/> 02	<input type="checkbox"/> 02
<input type="checkbox"/> 03	<input type="checkbox"/> 03	<input type="checkbox"/> 03
<input type="checkbox"/> 04	<input type="checkbox"/> 04	<input type="checkbox"/> 04
<input type="checkbox"/> 05	<input type="checkbox"/> 05	<input type="checkbox"/> 05
<input type="checkbox"/> 06	<input type="checkbox"/> 06	<input type="checkbox"/> 06
<input type="checkbox"/> 07	<input type="checkbox"/> 07	<input type="checkbox"/> 07
<input type="checkbox"/> 08	<input type="checkbox"/> 08	<input checked="" type="checkbox"/> 08
<input type="checkbox"/> 09	<input type="checkbox"/> 09	<input type="checkbox"/> 09
<input type="checkbox"/> 10	<input type="checkbox"/> 10	<input type="checkbox"/> 10

Informacja

- Znajdź listę kandydatów, na którą chcesz zagłosować.
- Postaw znak „X” w kratce przy nazwisku wybranego kandydata **wyłącznie na tej liście**.
- Jeżeli postawisz znak „X” na więcej niż jednej liście kandydatów, Twój głos będzie nieważny.
- Znak „X” to co najmniej dwie linie przecinające się wewnątrz kratki.

GŁOS NIEWAŻNY

Wyborca postawił znak w obrębie kratki w postaci co najmniej dwóch przecinających się linii, przy nazwiskach więcej niż jednego kandydata z dwóch różnych list.

Głosowanie na radnych w gminach pow. 20 000 mieszk., rad powiatów, rad dzielnic, sejmików województw



Diagram showing a ballot paper layout with three columns of candidate lists. Each list has 11 numbered rows with checkboxes. The text on the ballot includes 'KARTA DO GŁOSOWANIA' and 'LISTY KANDYDATÓW NA RADNYCH'. At the bottom, there is an 'Informacja' section with instructions and two circular symbols.

Informacja

1. Znajdź listę kandydatów, na którą chcesz zagłosować.
2. Postaw znak „X” w kratce przy nazwisku wybranego kandydata
wyłącznie na tej liście
3. Jeżeli postawisz znak „X” na więcej niż jednej liście kandydatów,
Twój głos będzie nieważny.
4. Znak „X” to co najmniej dwie linie przecinające się wewnątrz kratki.

GŁOS NIEWAŻNY

Wyborca nie dokonał żadnego wyboru

Głosowanie na radnych w gminach pow. 20 000 mieszk., rad powiatów, rad dzielnic, sejmików województw



29

Diagrama formularza "KARTA DO GŁOSOWANIA" z listami kandydatów na radnych. Formularz zawiera trzy kolumny list kandydatów, każda z listą numerów od 01 do 11. W trzeciej kolumnie, przy nazwiskach kandydatów na pozycjach 04, 07 i 10, zostały wykonane znaki głosowania, które przecinają się w kształcie litery 'X'.

Informacja

1. Znajdź listę kandydatów, na którą chcesz zagłosować.
2. Postaw znak „X” w kratce przy nazwisku wybranego kandydata **wyłącznie na tej liście**.
3. Jeżeli postawisz znak „X” na więcej niż jednej liście kandydatów, Twój głos będzie nieważny.
4. Znak „X” to co najmniej dwie linie przecinające się wewnątrz kratki.

GŁOS WAŻNY

Wyborca postawił znak w obrębie kratki, w postaci co najmniej dwóch przecinających się linii, przy nazwisku trzech kandydatów z tej samej listy. Głos taki traktuje się jako oddany na kandydata, którego nazwisko jest wyżej (ma niższy numer).
Głos oddano na kandydata poz. 04, lista nr 3.

Głosowanie na radnych w gminach pow. 20 000 miesz., rad powiatów, rad dzielnic, sejmików województw



30

Diagrama formularza "KARTA DO GŁOSOWANIA" z trzema kolumnami list kandydatów (Lista nr 1, 2, 3) i instrukcjami głosowania. W kolumnie Listy nr 3, przy nazwisku kandydata, widoczny jest znak X w obrębie kratki, co oznacza nieważny głos.

Informacja

1. Znajdź listę kandydatów, na którą chcesz zagłosować.
2. Postaw znak „X” w kratce przy nazwisku wybranego kandydata
wyłącznie na tej liście
3. Jeżeli postawisz znak „X” na więcej niż jednej liście kandydatów,
Twój głos będzie nieważny.
4. Znak „X” to co najmniej dwie linie przecinające się wewnątrz kratki.

Lista nr 3 - unieważniona po wydruku kart

GŁOS NIEWAŻNY

Wyborca postawił znak X w obrębie kratki, w postaci, co najmniej dwóch przecinających się linii, przy nazwisku kandydata z listy nr 3.

Lista nr 3 została unieważniona po wydruku kart.

Głosowanie na radnych w gminach pow. 20 000 mieszk., rad powiatów, rad dzielnic, sejmików województw



31

Diagram wyborczy nr ...

KARTA DO GŁOSOWANIA

w wyborach do Rady ... w dniu ...

LISTY KANDYDATÓW NA RADNYCH

Lista nr 1	Lista nr 2	Lista nr 3
01	01	01
02	02	02
03	03	03
04	04	04
05	05	05
06	06	06
07	07	07
08	08	08
09	09	09
10	10	10

Informacja

- Znajdź listę kandydatów, na którą chcesz zagłosować.
- Postaw znak „X” w kratce przy nazwisku wybranego kandydata **wyłącznie na tej liście**.
- Jeżeli postawisz znak „X” na więcej niż jednej liście kandydatów, Twój głos będzie nieważny.
- Znak „X” to co najmniej dwie linie przecinające się wewnątrz kratki.

Lista nr 3 - unieważniona po wydruku kart

GŁOS WAŻNY

Wyborca postawił znak X w obrębie kratki, w postaci, co najmniej dwóch przecinających się linii, przy nazwisku dwóch kandydatów z tej samej listy nr 3. Lista nr 3 została unieważniona po wydruku kart. Kolejny znak X wyborca postawił przy kandydacie nr 04 z listy nr 5. Wyborca oddał głos ważny na kandydata nr 04 z listy nr 5.

Głosowanie na radnych w gminach pow. 20 000 mieszk., rad powiatów, rad dzielnic, sejmików województw



32

drog wyborczy nr ...

KARTA DO GŁOSOWANIA
w wyborach do Rady w dniu
(miejscowość i gmina)

LISTY KANDYDATÓW NA RADNYCH

Lista nr	Lista nr	Lista nr
01	01	01
02	02	02
03	03	03
04	04	04
05	05	05
06	06	06
07	07	07
08	08	08
09	09	09
10	10	10

Informacja

1. Znajdź listę kandydatów, na którą chcesz zagłosować.
2. Postaw znak „X” w kratce przy nazwisku wybranego kandydata **wyłącznie na tej liście**.
3. Jeżeli postawisz znak „X” na więcej niż jednej liście kandydatów, Twój głos będzie nieważny.
4. Znak „X” to co najmniej dwie linie przecinające się wewnątrz kratki.

GŁOS NIEWAŻNY

Wyborca postawił znak w postaci, co najmniej dwóch przecinających się linii, poza miejscem na to przeznaczonym.

Głosowanie na kandydatów na wójta, gdy w wyborach kandyduje dwóch lub więcej kandydatów



33

Wybory Wójta (burmistrza, prezydenta miasta)

WZÓR Załącznik 6

**INFORMACJA
O SPOSOBIE GŁOSOWANIA
ORAZ WARUNKACH WAŻNOŚCI GŁOSU
W WYBORACH
WÓJTÓW, BURMISTRZÓW I PREZYDENTÓW MIAST**



Głosy ważne

- głosować można tylko na jednego kandydata, stawiając znak „X” (co najmniej dwuleśmiem kreskami) w okrągłej kratce na karcie do głosowania w kratce z lewej strony obok nazwiska kandydata



Głosy nieważne

Przyczyną nieważności głosu jest:

- postawienie znaku „X” w kratce przy nazwisku więcej niż jednego kandydata
- niepostawienie znaku „X” w żadnej kratce
- postawienie znaku „X” w kratce wyłącznie przy nazwisku kandydata skreślonego przez gminną komisję wyborczą

NIEWAŻNE SĄ KARTY DO GŁOSOWANIA INNE NIŻ URZĘDOWO USTALONE LUB NIEOPATRZONE PIECZĘCIĄ, OBWODOWEJ KOMISJI WYBORCZEJ

Głosowanie na kandydatów na wójta, gdy w wyborach kandyduje dwóch lub więcej kandydatów



34

KARTA DO GŁOSOWANIA

w wyborach w dniu r.

kandydaci na
(nazwa organu wybierającego (grupa/miasto))
(wójt, burmistrz, prezydent miasta)

01	<input type="checkbox"/>	AAAAAAAAAAAAAAAAAAAAA Bbbbbbbbbb 37	<input type="checkbox"/>
		<small>zgłoszony przez (nazwisko i imię - imię) jako kandydata na wójta</small>	
02	<input type="checkbox"/>	AAAAAAAAAAAAAAAAAAAAA Bbbbbbbbbb 45	<input type="checkbox"/>
		<small>zgłoszony przez (nazwisko i imię - imię) jako kandydata na wójta</small>	
03	<input type="checkbox"/>	<input type="checkbox"/>
		<small>zgłoszony przez (nazwisko i imię - imię) jako kandydata na wójta</small>	
04	<input type="checkbox"/>	<input type="checkbox"/>
		<small>zgłoszony przez (nazwisko i imię - imię) jako kandydata na wójta</small>	
05	<input type="checkbox"/>	<input type="checkbox"/>
		<small>zgłoszony przez (nazwisko i imię - imię) jako kandydata na wójta</small>	
06	<input type="checkbox"/>	<input type="checkbox"/>
		<small>zgłoszony przez (nazwisko i imię - imię) jako kandydata na wójta</small>	
07	<input type="checkbox"/>	<input type="checkbox"/>
		<small>zgłoszony przez (nazwisko i imię - imię) jako kandydata na wójta</small>	
08	<input type="checkbox"/>	<input type="checkbox"/>
		<small>zgłoszony przez (nazwisko i imię - imię) jako kandydata na wójta</small>	
09	<input type="checkbox"/>	<input type="checkbox"/>
		<small>zgłoszony przez (nazwisko i imię - imię) jako kandydata na wójta</small>	
10	<input type="checkbox"/>	<input type="checkbox"/>
		<small>zgłoszony przez (nazwisko i imię - imię) jako kandydata na wójta</small>	
11	<input type="checkbox"/>	<input type="checkbox"/>
		<small>zgłoszony przez (nazwisko i imię - imię) jako kandydata na wójta</small>	
12	<input type="checkbox"/>	<input type="checkbox"/>
		<small>zgłoszony przez (nazwisko i imię - imię) jako kandydata na wójta</small>	
13	<input type="checkbox"/>	<input type="checkbox"/>
		<small>zgłoszony przez (nazwisko i imię - imię) jako kandydata na wójta</small>	
14	<input type="checkbox"/>	<input type="checkbox"/>
		<small>zgłoszony przez (nazwisko i imię - imię) jako kandydata na wójta</small>	
15	<input type="checkbox"/>	<input type="checkbox"/>
		<small>zgłoszony przez (nazwisko i imię - imię) jako kandydata na wójta</small>	

Informacja

1. Znajdź kandydata, na którego chcesz zagłosować.
2. Postaw znak „X” w kratce **wyłącznie** przy nazwisku tego kandydata.
3. Jeżeli postawisz znak „X” przy nazwisku więcej niż jednego kandydata, Twój głos będzie nieważny.
4. Znak „X” to co najmniej dwie linie przecinające się wewnątrz kratki.

GŁOS NIEWAŻNY

Wyborca nie postawił znaku w postaci, co najmniej dwóch przecinających się linii, w miejscu na to przeznaczonym.

Głosowanie na kandydatów na wójta, gdy w wyborach kandyduje dwóch lub więcej kandydatów



35

KARTA DO GŁOSOWANIA

w wyborach w dniu r.

kandydaci na
(nazwa organu wybierającego (grupa/miasto)
(wójt, burmistrz, prezydent miasta)

01	<input type="checkbox"/>	AAAAAAAAAAAAAAAAAAAAA Bbbbbbbbbb 37	<input type="checkbox"/>
		<small>Przewidz i imię - imiona</small>	
		<small>zgłoszony przez AAAAAAAAAAAAAAAAAAAAAA Bbbbbbbbbb 45</small>	
		<small>jakół nazwy kandydata, wyborczego</small>	
02	<input type="checkbox"/>		<input type="checkbox"/>
		<small>Przewidz i imię - imiona</small>	
		<small>jakół nazwy kandydata, wyborczego</small>	
03	<input type="checkbox"/>		<input type="checkbox"/>
		<small>Przewidz i imię - imiona</small>	
		<small>jakół nazwy kandydata, wyborczego</small>	
04	<input checked="" type="checkbox"/>		<input type="checkbox"/>
		<small>Przewidz i imię - imiona</small>	
		<small>jakół nazwy kandydata, wyborczego</small>	
05	<input type="checkbox"/>		<input type="checkbox"/>
		<small>Przewidz i imię - imiona</small>	
		<small>jakół nazwy kandydata, wyborczego</small>	
06	<input type="checkbox"/>		<input type="checkbox"/>
		<small>Przewidz i imię - imiona</small>	
		<small>jakół nazwy kandydata, wyborczego</small>	
07	<input checked="" type="checkbox"/>		<input type="checkbox"/>
		<small>Przewidz i imię - imiona</small>	
		<small>jakół nazwy kandydata, wyborczego</small>	
08	<input type="checkbox"/>		<input type="checkbox"/>
		<small>Przewidz i imię - imiona</small>	
		<small>jakół nazwy kandydata, wyborczego</small>	
09	<input type="checkbox"/>		<input type="checkbox"/>
		<small>Przewidz i imię - imiona</small>	
		<small>jakół nazwy kandydata, wyborczego</small>	
10	<input type="checkbox"/>		<input type="checkbox"/>
		<small>Przewidz i imię - imiona</small>	
		<small>jakół nazwy kandydata, wyborczego</small>	
11	<input type="checkbox"/>		<input type="checkbox"/>
		<small>Przewidz i imię - imiona</small>	
		<small>jakół nazwy kandydata, wyborczego</small>	
12	<input type="checkbox"/>		<input type="checkbox"/>
		<small>Przewidz i imię - imiona</small>	
		<small>jakół nazwy kandydata, wyborczego</small>	
13	<input type="checkbox"/>		<input type="checkbox"/>
		<small>Przewidz i imię - imiona</small>	
		<small>jakół nazwy kandydata, wyborczego</small>	
14	<input type="checkbox"/>		<input type="checkbox"/>
		<small>Przewidz i imię - imiona</small>	
		<small>jakół nazwy kandydata, wyborczego</small>	
15	<input type="checkbox"/>		<input type="checkbox"/>
		<small>Przewidz i imię - imiona</small>	
		<small>jakół nazwy kandydata, wyborczego</small>	

Informacja

- Znajdź kandydata, na którego chcesz zagłosować.
- Postaw znak „X” w kratce **wyłącznie** przy nazwisku tego kandydata.
- Jeżeli postawisz znak „X” przy nazwisku więcej niż jednego kandydata, Twój głos będzie nieważny.
- Znak „X” to co najmniej dwie linie przecinające się wewnątrz kratki.

GŁOS NIEWAŻNY

Wyborca postawił znak w postaci, co najmniej dwóch przecinających się linii, w miejscu na to przeznaczonym przy nazwisku więcej niż jednego kandydata.

Głosowanie na kandydatów na wójta, gdy w wyborach kandyduje dwóch lub więcej kandydatów



36

KARTA DO GŁOSOWANIA

w wyborach w dniu r.

kandydaci na
(wójt, burmistrz, prezydent miasta)

01	<input type="checkbox"/>	AAAAAAAAAAAAAAAAAAAAA Bbbbbbbbbbb 37	<input type="checkbox"/>
		zgłoszono przez AAAAAAAAAAAAAAAAAAAAAA Bbbbbbbbbb 45	
02	<input type="checkbox"/>		<input type="checkbox"/>
		zgłoszono przez	
03	<input type="checkbox"/>		<input type="checkbox"/>
		zgłoszono przez	
04	<input checked="" type="checkbox"/>		<input type="checkbox"/>
		zgłoszono przez	
05	<input type="checkbox"/>		<input type="checkbox"/>
		zgłoszono przez	
06	<input type="checkbox"/>		<input type="checkbox"/>
		zgłoszono przez	
07	<input type="checkbox"/>		<input type="checkbox"/>
		zgłoszono przez	
08	<input type="checkbox"/>		<input type="checkbox"/>
		zgłoszono przez	
09	<input type="checkbox"/>		<input type="checkbox"/>
		zgłoszono przez	
10	<input type="checkbox"/>		<input type="checkbox"/>
		zgłoszono przez	
11	<input type="checkbox"/>		<input type="checkbox"/>
		zgłoszono przez	
12	<input type="checkbox"/>		<input type="checkbox"/>
		zgłoszono przez	
13	<input type="checkbox"/>		<input type="checkbox"/>
		zgłoszono przez	
14	<input type="checkbox"/>		<input type="checkbox"/>
		zgłoszono przez	
15	<input type="checkbox"/>		<input type="checkbox"/>
		zgłoszono przez	

Informacja

1. Znajdź kandydata, na którego chcesz zagłosować.
2. Postaw znak „X” w kratce **wyłącznie** przy nazwisku tego kandydata.
3. Jeżeli postawisz znak „X” przy nazwisku więcej niż jednego kandydata, Twój głos będzie nieważny.
4. Znak „X” to co najmniej dwie linie przecinające się wewnątrz kratki.

GŁOS WAŻNY

Wyborca postawił znak w postaci, co najmniej dwóch przecinających się linii, w miejscu na to przeznaczonym, tylko przy nazwisku jednego kandydata.

Głosowanie na kandydatów na wójta, gdy w wyborach kandyduje tylko jeden kandydat



37

○ ○ ○ ○

KARTA DO GŁOSOWANIA

w wyborach
(nazwa organu wykonawczego i gminy/miasta)

w ponownym głosowaniu w dniu r.

Kandydat na
(wójta, burmistrza, prezydenta miasta)

zgłoszony/a przez AAAAAAAAAAAAAAAAAAAAAAAAAA Bbbbbbbbbbbbbb 45
(skrót nazwy komitetu wyborczego)



TAK

AAAAAAAAAAAAAAAAAAAAAAAAA Bbbbbbbbbbbbbb 37

NIE (nazwisko i imię - imiona)

Informacja

1. Jeżeli chcesz zagłosować na kandydata, postaw znak „X” w kratce przy słowie „TAK”.
2. Jeżeli nie chcesz zagłosować na kandydata, postaw znak „X” w kratce przy słowie „NIE”.
3. Jeżeli postawisz znak „X” w obu kratkach albo nie postawisz znaku „X” w żadnej kratce, Twój głos będzie nieważny.
4. Znak „X” to co najmniej dwie linie przecinające się wewnątrz kratki.

GŁOS WAŻNY

Wyborca postawił znak w postaci, co najmniej dwóch przecinających się linii, w miejscu na to przeznaczonym, wybierając tylko jedną z opcji udzielenia swojego głosu.

Głosowanie na kandydatów na wójta, gdy w wyborach kandyduje tylko jeden kandydat



KARTA DO GŁOSOWANIA

w wyborach
(nazwa organu wykonawczego i gminy/miasta)

w ponownym głosowaniu w dniu r.

Kandydat na
(wójta, burmistrza, prezydenta miasta)

zgłoszony/a przez AAAAAAAAAAAAAAAAAAAAAAAAAA Bbbbbbbbbbbbbb 45
(skrót nazwy komitetu wyborczego)

TAK

NIE

AAAAAAAAAAAAAAAAAAAAAAAAA Bbbbbbbbbbbbbb 37
(nazwisko i imię - imiona)

Informacja

1. Jeżeli chcesz zgłasować na kandydata, postaw znak „X” w kratce przy słowie „TAK”.
2. Jeżeli nie chcesz zgłasować na kandydata, postaw znak „X” w kratce przy słowie „NIE”.
3. Jeżeli postawisz znak „X” w obu kratkach albo nie postawisz znaku „X” w żadnej kratce, Twój głos będzie nieważny.
4. Znak „X” to co najmniej dwie linie przecinające się wewnątrz kratki.

pieczęć terytorialnej komisji wyborczej

GŁOS NIEWAŻNY

Wyborca postawił znak w postaci, co najmniej dwóch przecinających się linii, w miejscu na to przeznaczonym, wybierając dwie opcje udzielenia swojego głosu.

Głosowanie na kandydatów na wójta, gdy w wyborach kandyduje tylko jeden kandydat



39

○ ○ ○ ○

KARTA DO GŁOSOWANIA

w wyborach
(nazwa organu wykonawczego i gminy/miasta)

w ponownym głosowaniu w dniu r.

Kandydat na
(wójta, burmistrza, prezydenta miasta)

zgłoszony/a przez AAAAAAAAAAAAAAAAAAAAAAAAAA BbbbbbbbbbbbbbBB 45
(skrót nazwy komitetu wyborczego)



TAK

AAAAAAAAAAAAAAAAAAAAAAAAA Bbbbbbbbbbbbbb

NIE (nazwisko i imię - imiona)

Informacja

1. Jeżeli chcesz zgłosować na kandydata, postaw znak „X” w kratce przy słowie „TAK”.
2. Jeżeli nie chcesz zgłosować na kandydata, postaw znak „X” w kratce przy słowie „NIE”.
3. Jeżeli postawisz znak „X” w obu kratkach albo nie postawisz znaku „X” w żadnej kratce, Twój głos będzie nieważny.
4. Znak „X” to co najmniej dwie linie przecinające się wewnątrz kratki.

GŁOS NIEWAŻNY

Wyborca postawił znak w postaci:

- dwóch przecinających się linii w miejscu na to przeznaczonym, przy opcji TAK,
- co najmniej dwóch przecinających się linii w miejscu na to przeznaczonym, przy opcji NIE.

DEFINICJA ZNAKU „X”



40

Art. 5 ust. 12 Kodeksu wyborczego

Ilekcó w kodeksie jest mowa o:

znaku „X”

– rozumie się przez to co najmniej dwie linie, które przecinają się w obrębie kratki.

DEFINICJA ZNAKU „X”



41

Do stwierdzenia, czy głos oddany na karcie do głosowania jest **głosem ważnym**, czy też **głosem nieważnym**, uprawniona jest tylko obwodowa komisja wyborcza.

W razie wątpliwości komisja rozstrzyga w głosowaniu.

Nie ma możliwości występowania z pytaniami w tym zakresie do innych podmiotów, w tym do Państwowej Komisji Wyborczej, komisarza wyborczego, urzędnika wyborczego, czy delegatury KBW.



**Dziękujemy Państwu
za uwagę**

